CABI Macro Premium

CABI Macro Premium

Es la suscripción macroeconómica más completa de CABI Economics y contiene:

Informes Disponibles

- CABI Financial Markets (52)*
- CABI Country Briefs (12) *
- CABI Economic Outlook (4 por país suscrito)*
- CABI Macro Monitor (2 por país suscrito)**
- CABI Country Risk Index (2 por país suscrito)**
- CABI Risk Alerts (Eventuales)**
- CABI Sectorial (4 por país suscrito)**
- CABI Macro Model (12 por país suscrito)
- CABI Commodities (156)**
- CABI FX Live (12)

Personalización
(2 Unidades Empresariales)

4 Charlas Estratégica

Visualizador de Mercados Power BI
Visualizador Macro de 11 países Power BI
Visualizador de Commodities Power BI

Plataforma Virtual Sharepoint
Country Database Excel & SQL
Commodities & Markets Database Excel & SQL

*Ver Brochure Macro Básica
**Ver Brochure Macro Intermedia
***Ver Brochure de CABI Commodities

CABI Macro Model

Principal informe de CABI donde se presenta una discusión prospectiva de 6-12 meses con:

- Alerta tempranas de Ciclo de negocios y de Riesgos macro
- Discusión de las 15 variables y sus alertas tempranas
- Estimación del ciclo económico
- Contiene el CABI Economic Outlook y Country Briefs para facilidad de lectura
- Es la base de las señales de personalización.

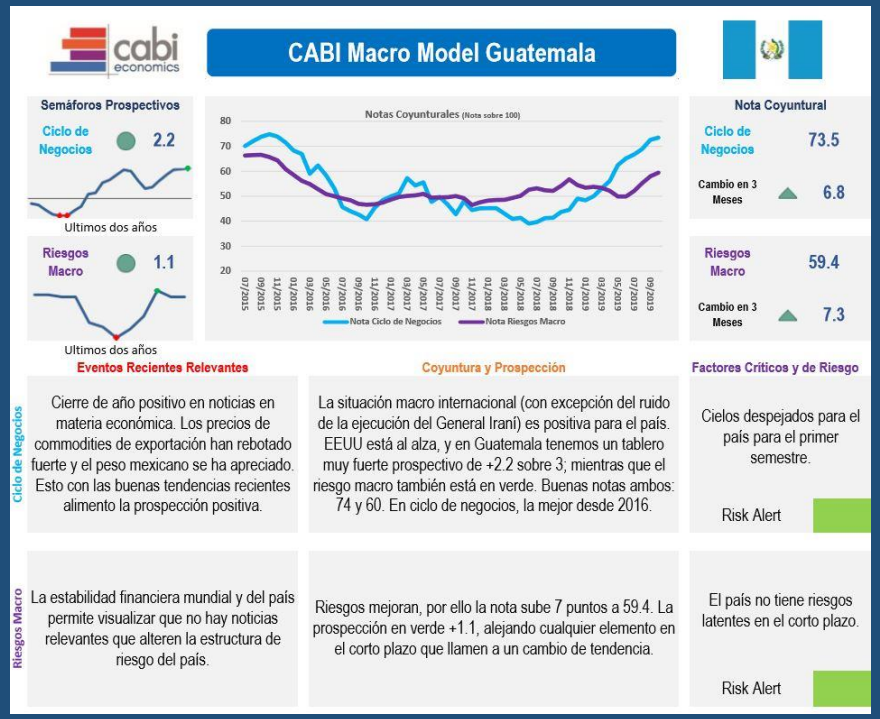

Mensual

Periodicidad

Lat 11

Países que cubre

El informe permite anticipar movimientos adversos o favorables a una economía especifica para ganar tiempo estratégico de respuesta. El informe esta viendo hacia delante.

Utilidad

- Alertas tempranas
- Ciclo de Negocios
- Riesgos macro
- Economic Outlook
- Country Briefs
- Business Cycle tracker

¿Qué incluye?

CABI FX LIVE (en construcción)

Este informe nuevo pretende aumentar la periodicidad de 4 a 12 la revisión de la proyección de tipo de cambio de los países seguidos por CABI.

La idea es que el servicio se actualice cada mes para conocer el rango esperado de tipo de cambio para los próximos 18 meses.

Mensual

Periodicidad

Lat 11

Países que cubre

Anticipar cambios de tendencia, rangos esperados de tipo de cambio. Conocer proyecciones para presupuestos y necesidades financieras.

Utilidad

- Rango estimado para los próximos 18 meses
- Análisis de factores fundamentales afectando el tipo de cambio
- Análisis técnico del mercado.

¿Qué incluye?

CABI Commodities

Reporte semanal de los 4 grupos de commodities que sigue CABI:

- Suaves
- Granos
- Energía
- Industriales

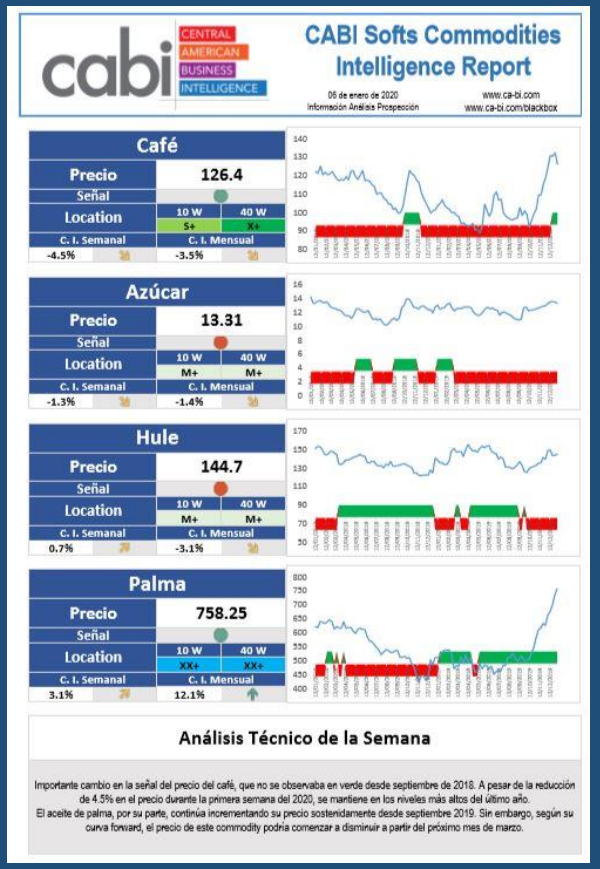

Semanal

Periodicidad

Países que cubre

Seguimiento de precios de materia prima, desempeño reciente y expectativa futura del commodity. Sirve para la toma de decisión de venta o compra de materias básicas.

Utilidad

- Desempeño
- Análisis de tendencia y locación
- Señal prospectiva de CABI
- Curva Forward

¿Qué incluye?

Personalización

Una vez conocidas las alertas tempranas de las variables macro de un país, es necesario, conocer como ellas afectan a las unidades de negocio (índice de ventas) de un grupo o empresa.

Un trabajo en conjunto se establecen los índices segregados de la empresa, se analizan sus correlaciones y se crean tableros macro especializados para cada índice con el fin de brindar prospección y alertas tempranas específicas de cada negocio y ganar tiempo estratégico para minimizar riesgos o maximizar oportunidades futuras.

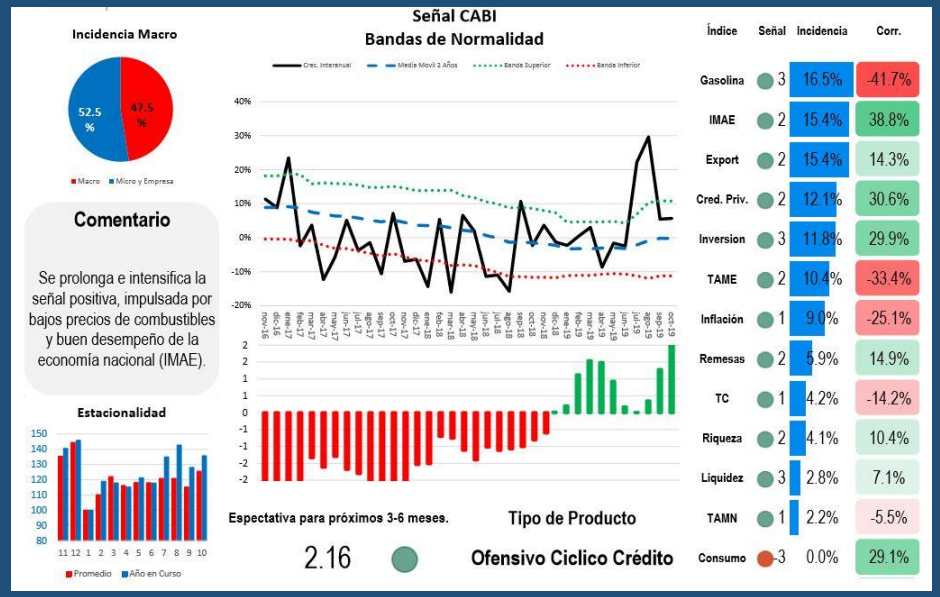

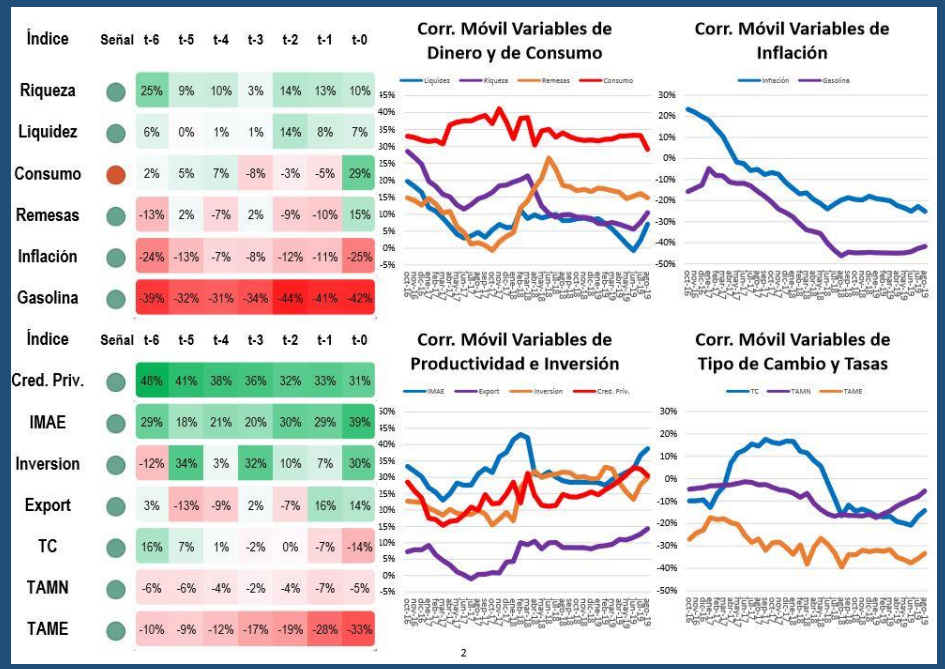

Trimestral

Periodicidad

Países disponibles para la Suscripción Macro Básica

Contenido Suscripciones Macro CABI por país

	Macro Básica	Macro intemedia	Macro Premium	Periodicidad	No de Informes por año
Charla Estratégica	**1***	**1****	**4*****	Programada	
CABI Financial Markets	✓	✓	✓	Semanal	52
CABI Country Briefs	✓	✓	✓	Mensual	12
CABI Economic Outlook Global	✓	✓	✓	Trimestral	4
CABI Economic Outlook País	✓	✓	✓	Trimestral	4
Visualizador Power BI de Mercados	✓	✓	✓	Semanal	52
CABI Macro Monitor	✗	✓	✓	Trimestral	4
CABI Country Risk Index	✗	✓	✓	Semestral	2
CABI Risk Alerts	✗	✓	✓	Eventual	
CABI Sectorial Analysis	✗	✓	✓	Trimestral	4
Country Data Base Excel	✗	✓	✓	Mensual	12
Visualizador Power BI Macro de 11 países	✗	✓	✓	Mensual	12
CABI Macro Model Global	✗	✗	✓	Mensual	12
CABI Macro Model País	✗	✗	✓	Mensual	12
CABI Banking Industry Report	✗	✗	✓	Trimestral	4
CABI Commodities	✗	✗	✓	Semanal	156
Visualizador Power BI de Commodities	✗	✗	✓	Semanal	52
Commodities and Markets Database Excel	✗	✗	✓	Semanal	53
FX Live del País	✗	✗	✓	Mensual	12
Personalización de 2 unidades	✗	✗	✓	Trimestral	8

* 2 charlas a partir de 5 países.
** 2 charlas a partir de 3 países.

cabi CENTRAL AMERICAN BUSINESS INTELLIGENCE

Nuestras Marcas:

cabi economics

www.ca-bi.com

cabi Data Analytics

www.cabidata.com

Otras Actividades

Nuestro conocido y visitado Blog:

www.ca-bi.com/blackbox

Central American Business Intelligence

CABI Data Analytics

@CABIconsulting

@Cabidata

@CABIConsulting

CABI - Central American Business Intelligence

Tel/Fax +502-2296-0010/11

Boulevard Vista Hermosa 24-00 Zona 15 VH2

Edificio Domani OF 1003

Guatemala, Guatemala

Contáctenos en www.ca-bi.com

paulodeleon@ca-bi.com